



Am Kapf 6
D 87480 Weitnau
tel: 0049 (0)8375 531
fax: 0049 (0)8375 532
e-mail: info@westa.de

Datenblatt für Geräteanbau an Traktoren
- frontseitig -

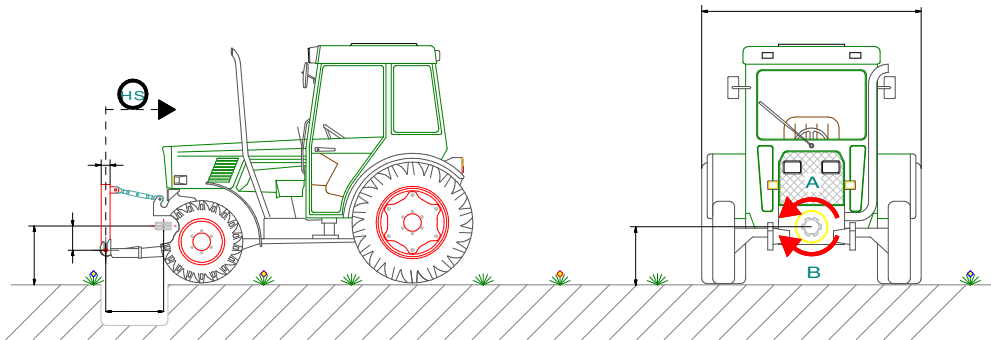
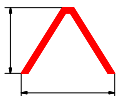
QMF 32a
Ausgabe 1
gültig ab: 09/12
Seite 1 von 1

FAHRZEUG

Typ:

Leistung:

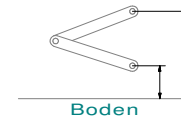
Kuppeldreieck



ZAPFWELLEN - DREHRICHTUNG
(in Fahrtrichtung)

- A = im Uhrzeigersinn (rechts)
- B = gegen den Uhrzeigersinn (links)

Frontkraftheber - Aushubhöhe



HYDRAULIKANSCHLÜSSE

Fahrzeughydraulik-
kupplung:

- Anzahl:
(Menge) EW
 DW

- Fahrzeugseite: links
 rechts

- Umschaltventil: 6/2 8/3
 12 V 24 V

- Funktionsbelegung: auf Durchfluss:
elektr. betätigt:
elektr. betätigt:

ZAPFWELLEN - DREHZAHL

- 540 1/min
- 750 1/min
- 1000 1/min
- 2000 1/min

3 - Punkt Anbau

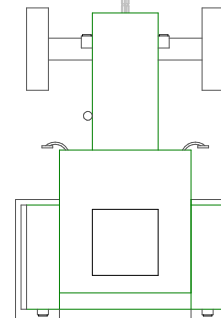
- Kat. 1 N
- Kat. 1
- Kat. 2
- Kat. 3

ZAPFWELLEN - PROFIL

- 1 3/8" z= 6
- 1 3/4" z= 6
- 1 3/4" z=20
- ISEKI 6 x 21 x 25
- John Deere 1" z=15
- Carraro Rondo 1" z=14

Zapfwelleneingangshöhe: mm

Hydraulikschlauchlänge zum Schlepper: mm



Gelenkwellen werden NICHT
abgelängt ausgeliefert!!!

Datum Stempel
Unterschrift



Am Kapf 6
D 87480 Weitnau
tel: 0049 (0)8375 531
fax: 0049 (0)8375 532
e-mail: info@westa.de

Datenblatt für Geräteanbau an Traktoren
- heckseitig -

QMF 32b
Ausgabe 1
gültig ab: 09/12
Seite 1 von 1

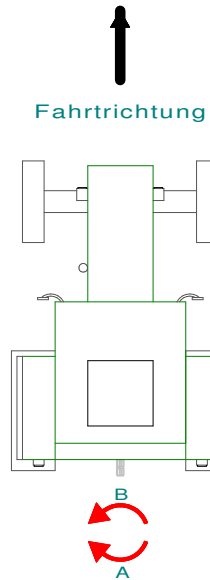
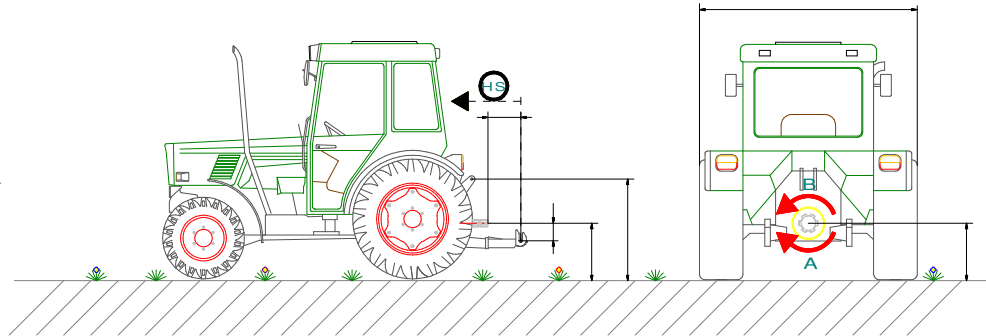
FAHRZEUG

Typ:

Leistung:

3 - Punkt Anbau

- Kat. 1
- Kat. 2
- Kat. 3

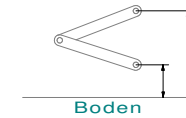


ZAPFWELLEN - DREHRICHTUNG

(in Fahrtrichtung)

- A = im Uhrzeigersinn (rechts)
- B = gegen den Uhrzeigersinn (links)

Heckkraftheber - Aushubhöhe



HYDRAULIKANSCHLÜSSE

Fahrzeughydraulik-
kupplung:

- Anzahl:
(Menge) EW
 DW

- Fahrzeugseite: links
 rechts

- Umschaltventil: 6/2 8/3
 12 V 24 V

- Funktionsbelegung: auf Durchfluss:
elektr. betätigt:

ZAPFWELLEN - DREHZAHL

- 540 1/min
- 750 1/min
- 1000 1/min
- 2000 1/min

ZAPFWELLEN - PROFIL

- 1 3/8" z= 6
- 1 3/4" z= 6
- 1 3/4" z=20

Zapfwelleneingangshöhe: mm

Hydraulikschlauchlänge zum Schlepper: mm

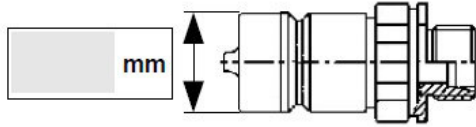
Datum Stempel
 Unterschrift

Gelenkwellen werden NICHT
abgelängt ausgeliefert!!!

Maßblatt Hydraulikkupplungen / dimension sheet hydraulic couplings /
feuille de Dimension embrayage hydraulique / scheda dimensionale valvola idraulica

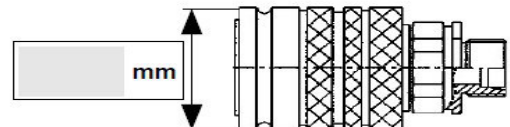
bitte zutreffende ankreuzen oder Maße eintragen
please tick the appropriate or fill in the dimensions
s'il vous plaît Tick ou remplir les dimensions
si prega di tic o compilare le dimensioni

1 SVK-Steckkupplungen / Quick Release Couplings / Coupleurs enfichables / Plug-in accoppiamento



Stecker / Male tip / Embout mâle / maschio

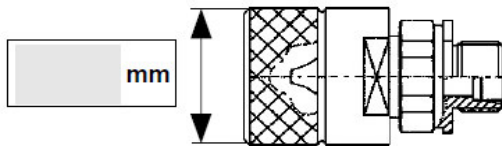
- BG 2 = Ø 17,2 mm
- BG 3 = Ø 20,5 mm
- BG 4 = Ø 29 mm



Muffe / Female body / Embout femelle / femmina

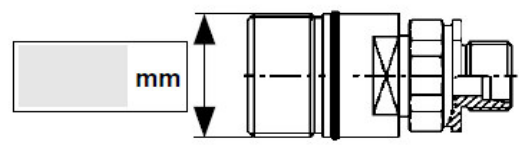
- BG 2 = Ø 31 mm
- BG 3 = Ø 38 mm
- BG 4 = Ø 48 mm

2 Schraubkupplungen / Screw-on type Couplings / Coupleurs à visser / Filettato



Stecker / Male tip / Embout mâle / maschio

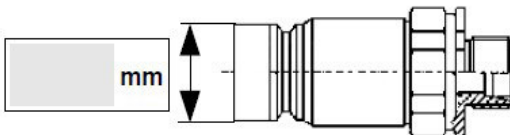
- BG 3 = Ø 42 mm
- BG 4 = Ø 48 mm
- BG 6 = Ø 55 mm



Muffe / Female body / Embout femelle / femmina

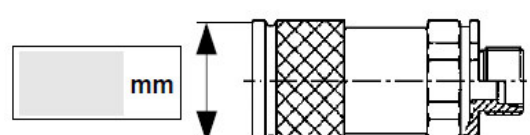
- BG 3 = Ø M 36 x 2
- BG 4 = Ø M 42 x 2
- BG 6 = Ø M 48 x 3

**3 Flat-Face Kupplungen (tropffrei) / Flat-Face Couplings (drip-free) /
Coupleurs à face plane (sans goutte) / Faccia piane (anit-goccia)**



Stecker / Male tip / Embout mâle / maschio

- BG 1 = Ø 16,1 mm
- BG 2 = Ø 19,7 mm
- BG 3 = Ø 24,5 mm



Muffe / Female body / Embout femelle / femmina

- BG 1 = Ø 28 mm
- BG 2 = Ø 32 mm
- BG 3 = Ø 38 mm